

# 朝萊工業股份有限公司




## 奇萊工業有限公司

台北縣新莊市民安路403巷12號  
TEL:(02)2202-3427 FAX:(02)2204-2808  
E-mail:shipwrig@ms26.hinet.net







## 朝萊工業股份有限公司

台北縣新莊市民安路429巷5號  
TEL:(02)2204-1051 FAX:(02)2206-5971











規格:125x75-120-120  
型式:定子24槽  
轉子34槽  
軸心孔:20 mm



規格:140x80-134-134  
型式:定子36槽  
轉子48槽  
軸心孔:12 / 15 / 17 mm



### 公司簡介

原始於西元1974年創立奇萊工業有限公司,專業製造各式馬達鐵心之高精度連續沖模;經過不斷努力研發和創新科技,已在馬達模具業界中深獲各方好評。

後於1984年成立朝萊工業股份有限公司,專業沖製各式矽鋼片馬達鐵心。我們一貫秉持誠信,務實及顧客至上的經營理念,持續不斷地提昇產品品質和技術改良。更以完善的服務,建立起和客戶間相互信賴的關係及良好的口碑。

### 主要產品

沖壓製成各類型矽鋼片馬達鐵蕊。

### 廠內設備

#### 高速自動連續沖床

瑛瑜60噸: 1台  
AIDA60噸: 1台  
AIDA80噸: 1台  
高將125噸: 1台  
金豐200噸: 1台

三次元精密量測儀器: 1台

二次元精密量測儀器: 1台

油壓機: 5台

全套模具及生產保養設備

各尺寸連續沖模







規格: 16.8 Ro  
型式: 轉子4槽



放大圖

規格: 19 Ro  
型式: 轉子4槽



放大圖

規格: 30 Ro  
型式: 轉子4槽




規格: 59 Ro  
型式: 轉子4槽



規格: 110x65-104-104  
型式: 定子24槽  
轉子34槽  
軸心孔: 14 / 18 mm




規格: 114x53-107-107  
型式: 定子20槽  
轉子26槽  
軸心孔: 14 mm



規格: 106-98  
型式: 定子



規格: 110x65-100-100  
型式: 定子24槽  
轉子22槽  
軸心孔: 12 mm



規格: 44 Ro  
型式: 轉子8, 12槽  
軸心孔: 8 mm



規格: 50.5 Ro  
型式: 轉子12槽  
軸心孔: 8 mm



規格: 52.5 Ro  
型式: 轉子12, 16槽  
軸心孔: 10 mm



規格: 53 Ro  
型式: 轉子14槽  
軸心孔: 8 mm



規格: 53.5 Ro  
型式: 轉子12槽  
軸心孔: 8 mm





規格: 60 Ro  
 型式: 轉子12槽  
 軸心孔: 8 / 10 mm



規格: 63.35Ro  
 型式: 轉子16槽  
 軸心孔: 17.5 mm



規格: 65 Ro  
 型式: 轉子12槽  
 軸心孔: 8 / 16 mm




規格: 80 Ro  
 型式: 轉子21槽  
 軸心孔: 22 mm



規格: 96x54-94-94  
 型式: 定子24槽  
 轉子34槽  
 軸心孔: 8 / 12 / 13 mm



規格: 96x55-94-94  
 型式: 定子24槽  
 轉子34槽  
 軸心孔: 12 / 14 mm





規格: 82x44-75-75  
 型式: 定子16槽  
 轉子22槽  
 軸心孔: 8 / 10 mm



規格: 80.5 Ro  
 型式: 轉子20槽  
 軸心孔: 8 / 10 mm




規格: 83x47.8  
 型式: 定子24槽  
 轉子22槽  
 軸心孔: 8 / 12 mm



規格: 90x48-82-82  
 型式: 定子24槽  
 轉子34槽  
 軸心孔: 10 mm



規格: 88x44-86  
 型式: 定子20槽  
 轉子26槽  
 軸心孔: 12 mm



規格: 94x53-92-92  
 型式: 定子24槽  
 轉子34槽  
 軸心孔: 12 mm






規格: 88x49  
型式: 轉子12槽  
軸心孔: 8 mm



規格: 90x48-82-82  
型式: 定子24槽  
轉子22槽  
軸心孔: 12 mm



規格: 94x53-93-93  
型式: 定子24槽  
轉子34槽  
軸心孔: 12 mm




規格: 55.6x28  
型式: 轉子12槽  
軸心孔: 13 mm



規格: 58.5x41.9  
型式: 定子22槽  
軸心孔: 12 mm



規格: 60x60.5x30  
型式: 轉子18槽



規格: 82x44-75-75  
型式: 定子16槽  
轉子22槽  
軸心孔: 8 / 10 mm

